

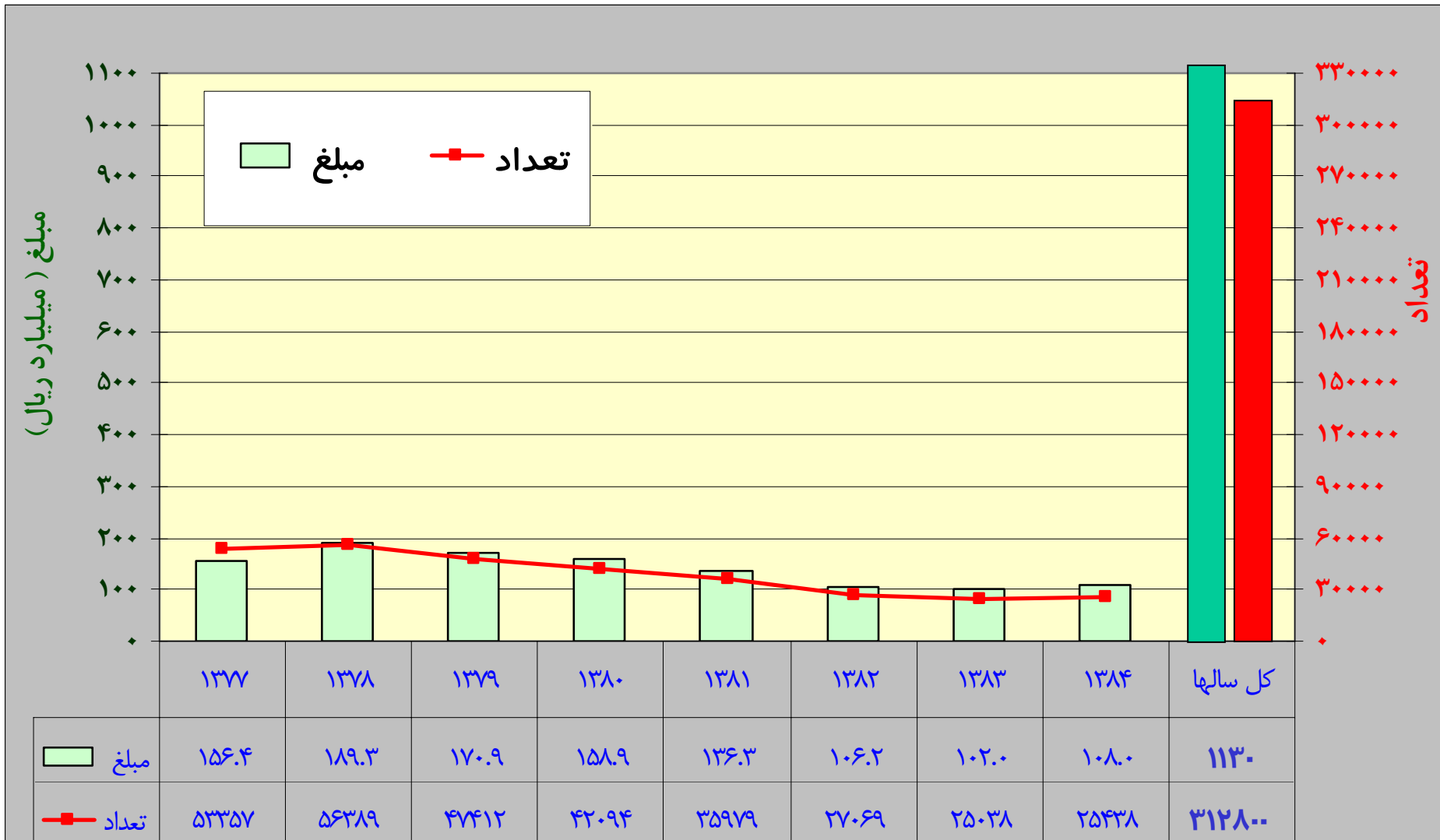
## تغییرات تعداد حقوق بگیران و شاغلین مشترک صندوق و شاخصهای اصلی عملیاتی

پایان سال ۱۳۸۱		پایان سال ۱۳۸۲		پایان سال ۱۳۸۳		پایان سال ۱۳۸۴		درصد رشد (کاهش)	شاخص	شرح
تعداد	درصد	تعداد	درصد	تعداد	درصد	تعداد	درصد			
۷۵	۴۳۶.۵۵۱	۷۶	۴۸۵.۸۷۲	۷۷	۵۳۴.۳۶۴	۸۴	۵۸۶.۳۸۵	۹.۷۴	نفر	بازنشسته
۲	۱۰.۶۰۲	۲	۱۱.۲۳۴	۲	۱۱.۹۵۲	۱	۸.۷۷۱	★ (۲۶.۶۱)	نفر	از کار افتاده
۲۳	۱۳۳.۲۹۶	۲۲	۱۴۱.۴۹۰	۲۱	۱۴۷.۸۱۴	۲۲	۱۵۴.۹۹۴	۴.۸۶	نفر	متوفی
۱۰۰/۰۰	۵۸۰.۴۴۹	۱۰۰/۰۰	۶۳۸.۵۹۶	۱۰۰/۰۰	۶۹۴.۱۳۰	۱۰۰/۰۰	۷۵۰.۱۵۰	۸۰.۷	نفر	تعداد حقوق بگیران
	۱.۵۶۲.۱۶۴		۱.۵۲۲.۹۳۹		۱.۴۷۲.۳۱۶		۱.۴۵۳.۹۷۴	(۱.۲۵)	نفر	تعداد شاغلین
۹۷۰.۶۳۵		۱.۱۴۸.۵۳۹		۱.۳۹۸.۶۵۳		۱.۶۲۴.۱۸۷		۱۶.۱۳	ریال	متوسط حقوق پرداختی ماهانه در همان سال
۱.۳۳۰.۳۰۵		۱.۵۱۴.۷۱۸		۱.۸۸۶.۲۷۱		۲.۳۵۰.۱۶۲		۲۴.۵۹	ریال	متوسط حقوق و مزایای مشمول وضع کسور ماهانه در همان سال
۵۲/۲۲		۵۱/۵۸		۵۱/۷۱		۵۱/۷۱		۰.۰۰	سال	میانگین سن بازنشستگی (بازنشستگان سال)
۲.۶۹		۲.۳۸		۲.۱۲		۱.۹۴		(۸.۴۹)	نسبت	نسبت پوشش حمایتی
۷۳		۷۶		۷۴		۶۹		(۶.۷۶)	درصد	سطح حقوق بازنشستگی (کل بازنشستگان)
۸۴		۹۰		۹۴		۸۶		(۸.۵۱)	درصد	سطح حقوق بازنشستگی (بازنشستگان سال)
۲۷.۱		۳۱.۸		۳۵.۰		۳۵.۷		۲۰.۰	درصد	نرخ کسور لازم (حسب عملکرد)
۲۲/۵		۲۲/۵		۲۲/۵		۲۲/۵		۰.۰۰	درصد	نرخ کسور مصوب

★ کاهش تعداد از کارافتادگان ناشی از اصلاح مستندات مربوطه در سیستم احکام بازنشستگان می باشد.

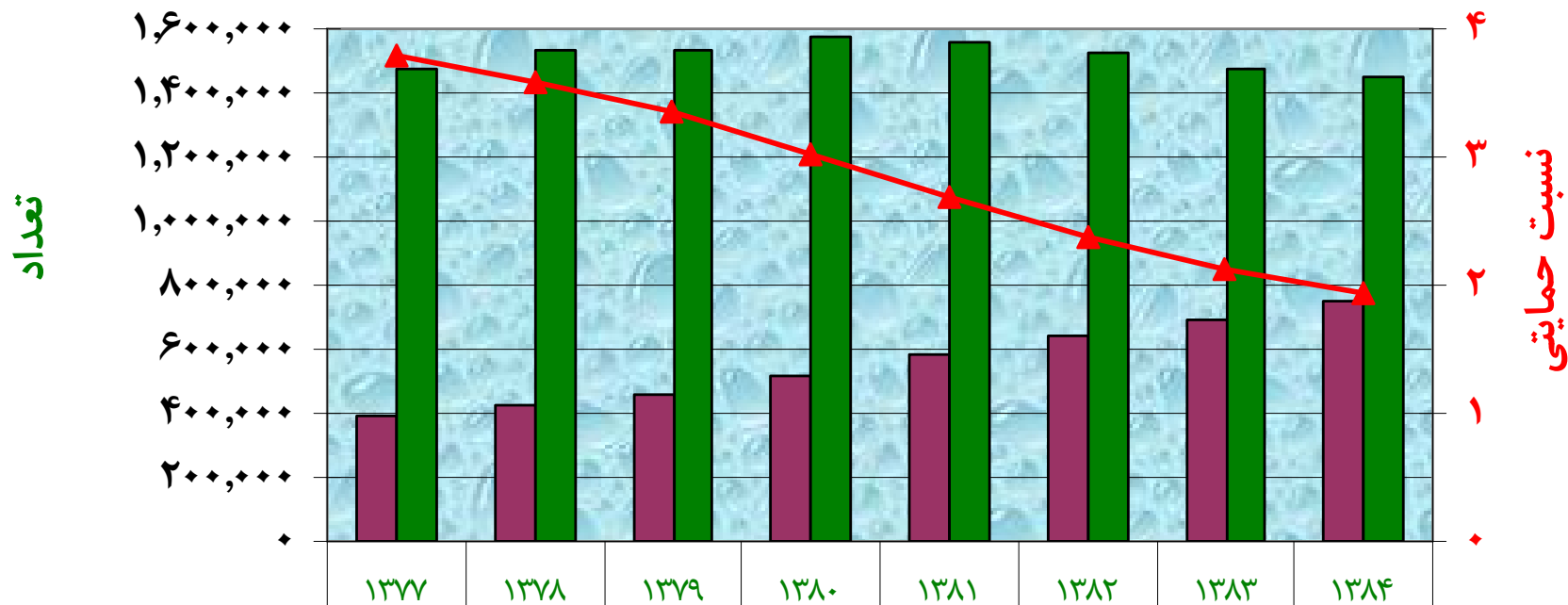
# اقدامات رفاهی انجام شده جهت بازنشستگان و موظفین

## پرداخت وام به بازنشستگان و موظفین



## صندوق بازنشستگی کشوری

### تغییرات تعداد مشترکین ، بازنشستگان و نسبت پوشش حمایتی



تعداد حقوق بگیران	۳۹۰,۴۹۲	۴۲۷,۹۵۵	۴۵۸,۸۴۷	۵۱۹,۳۳۰	۵۸۰,۴۴۹	۶۳۸,۵۹۶	۶۹۴,۱۳۰	۷۵۰,۱۵۰
تعداد مشترکین شاغل	۱,۴۷۸,۰۰۰	۱,۵۳۶,۳۰۰	۱,۵۳۶,۳۰۰	۱,۵۷۲,۸۹۵	۱,۵۶۲,۱۶۴	۱,۵۲۲,۹۳۹	۱,۴۷۲,۳۱۶	۱,۴۵۳,۹۷۴
نسبت پوشش حمایتی	۳/۷۸	۳/۵۹	۳/۳۵	۳/۰۳	۲/۶۹	۲/۳۸	۲/۱۲	۱/۹۴

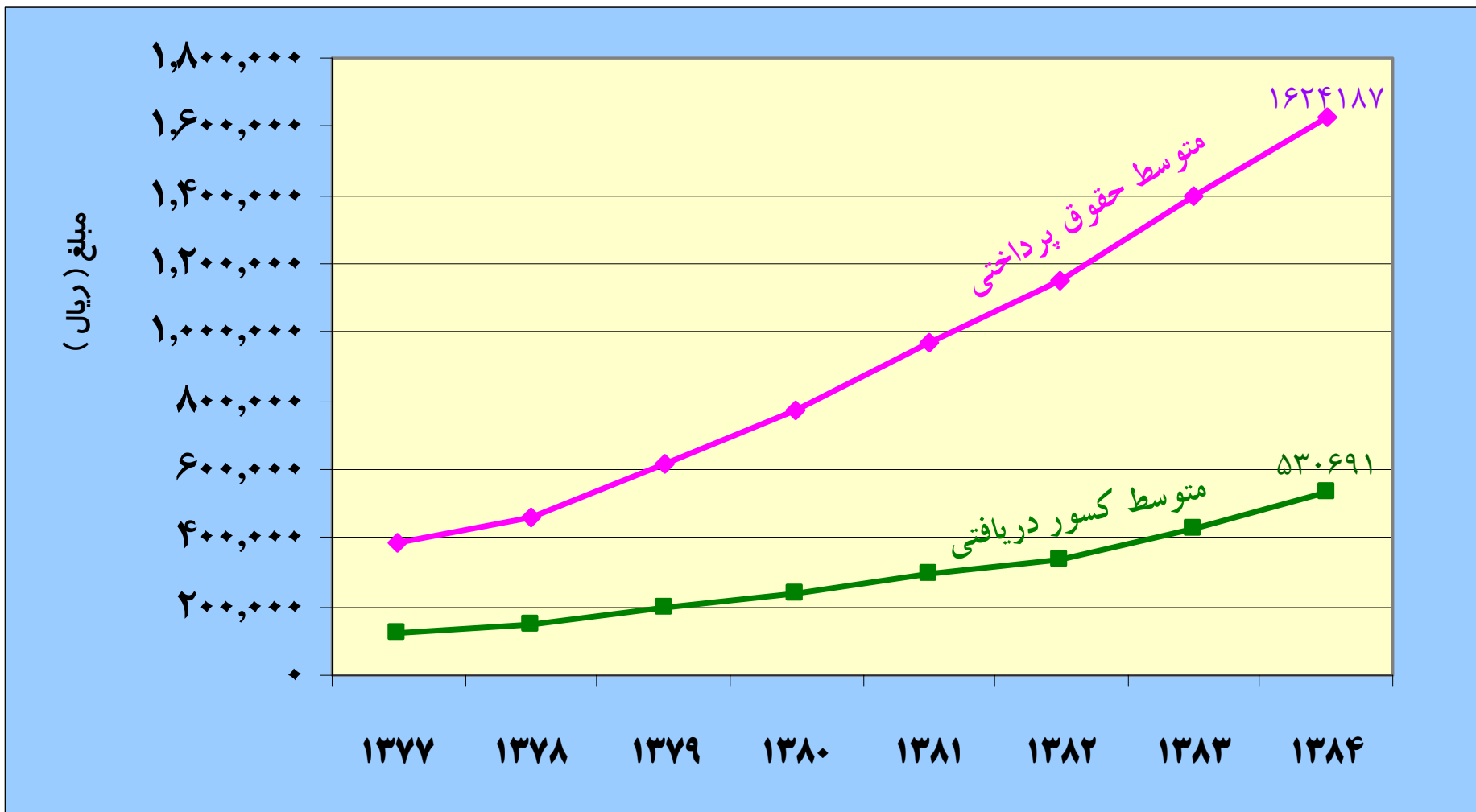
# مقایسه کسور دریافتی و حقوق پرداختی

۱۳۷۷ لغایت ۱۳۸۴

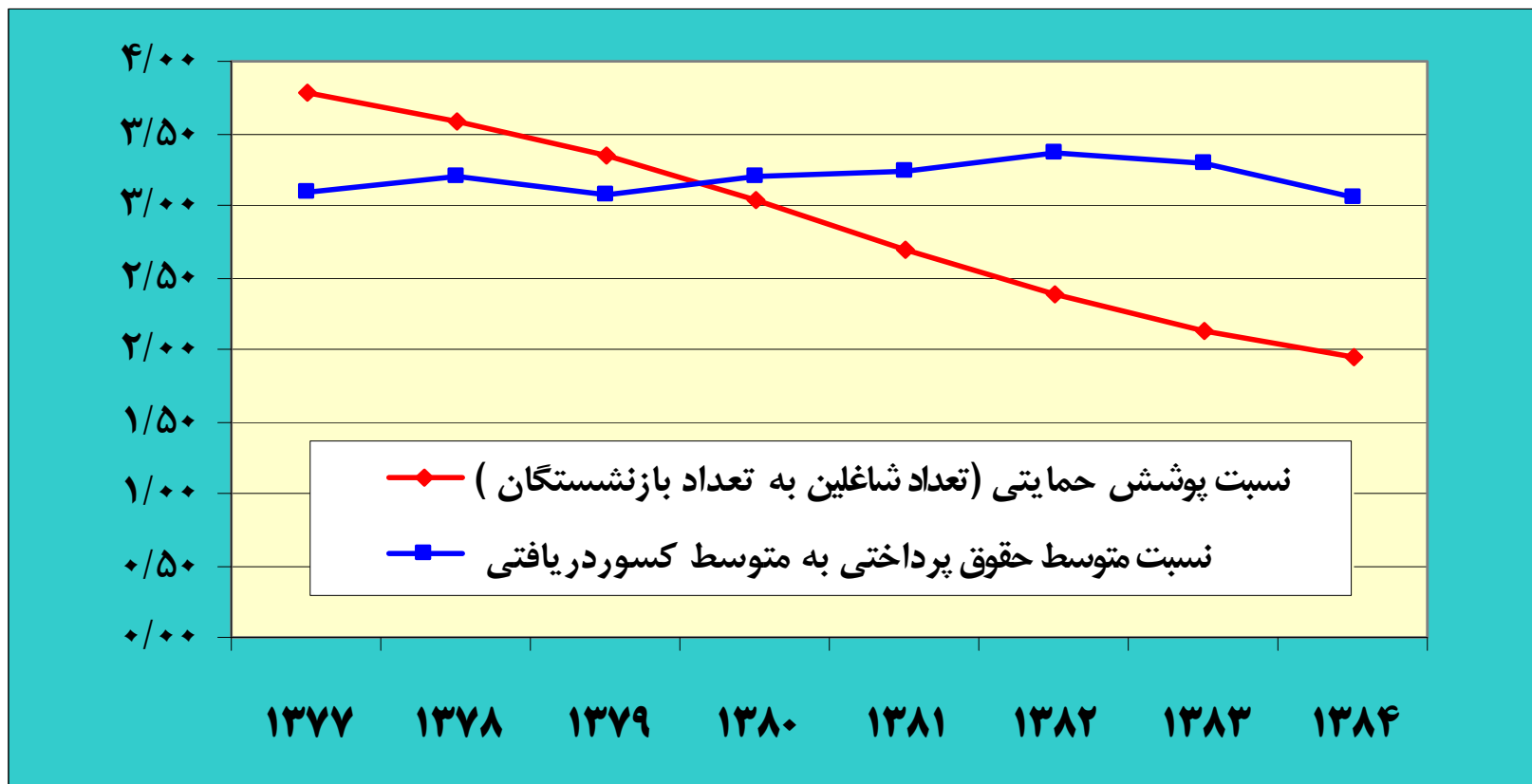
( نقدی - تعهدی )



## تغییرات متوسط حقوق پرداختی و متوسط کسور دریافتی ماهیانه

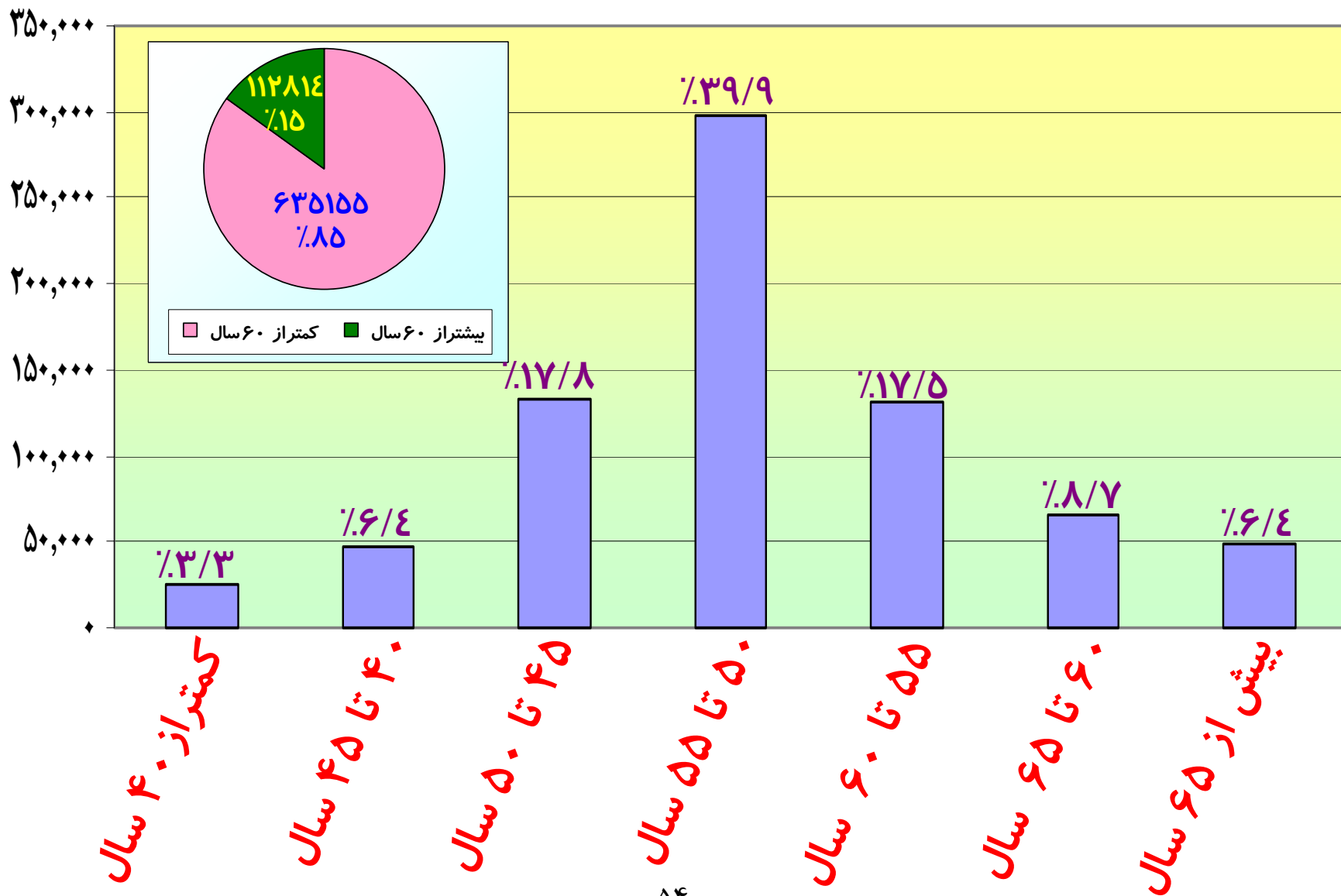


## تغییرات نسبت پوشش حمایتی و نسبت متوسط حقوق پرداختی به متوسط کسور دریافتی



**افزایش فزاینده انحراف نسبت پوشش حمایتی و  
نسبت متوسط حقوق پرداختی به متوسط کسور دریافتی  
مبین ضرورت توجه ویژه به منابع مورد نیاز صندوق بازنشستگی می باشد.**

# ترکیب سن بازنشستگی جامعه حقوق بگیران پایان سال ۱۳۸۴ صندوق



# تغییرات شاخص های عملیاتی در سال ۱۳۸۴

## جوانتر شدن جامعه بازنشستگان

